

# STEP MILESTONE



With the Milestone Track, you will work with a Coach to set specific goals and work at your own pace to achieve them. Participants earn money as they reach their milestones, up to \$600.

## INTAKE

Meet with a Coach to confirm interest, eligibility and discuss career goals.

## ENROLL

Complete application forms to enroll for STEP. Bring proof of residency, 2 forms of ID, and your social security card.



## SKILLS ASSESSMENT

Complete an assessment to verify eligibility and to track improvements.



## MILESTONES\*

### UPDATE YOUR RESUME



### WRITE A COVER LETTER



### ATTEND PROFESSIONAL DEVELOPMENT SEMINARS

Or attend scheduled 1-on-1 sessions with STEP Staff to develop professional skills.



### ATTEND A MOCK INTERVIEW



### MEET WITH A FINANCIAL OR HOUSING SPECIALIST



### ATTAIN CERTIFICATION



### ATTAIN HIGH SCHOOL DIPLOMA OR GED



### OTHER MILESTONES YOU CREATE

\*Milestones listed are examples, not requirements.

## SEARCH & APPLY TO JOBS OR EDUCATION PROGRAMS



### SECURE A FULL TIME JOB


You did it! But it's not over yet... 3 months into your employment your Coach will graduate you to Phase II.



OR

### ENROLL IN HIGHER EDUCATION PROGRAM

You did it! But it's not over yet... 3 months into your education program your Coach will graduate you to Phase II.



## KEEP IN TOUCH

Stay in contact with your Coach every three months for any support you may need. Send pay stubs to verify employment or class schedules to verify college enrollment.



## KEEP IT UP FOR 1 YEAR

After a year of employment or school, your Coach will close your case and graduate you from the STEP program!



Key: **Phase I**; **Phase II**

# STEP MILESTONE



Con Milestone Track, trabajas con un Consejero para establecer objetivos específicos y trabajas a tu propio ritmo para lograrlos. Los participantes ganan dinero a medida que alcanzan sus hitos, hasta \$ 600.

## TOMA DE DATOS

Reúnase con un Consejero para confirmar su interés, elegibilidad y hablar sobre sus metas profesionales.

## INSCRIPCIÓN

Complete los formularios de solicitud para inscribirse en STEP. Traiga comprobante de residencia, 2 formas de identificación y su tarjeta de seguro social.



## EVALUACIÓN DE HABILIDADES

Complete una evaluación para verificar la elegibilidad y seguir la trayectoria de sus avances.



## HITOS\*

### ACTUALIZA TU CURRÍCULUM




### ESCRIBE UNA CARTA DE PRESENTACIÓN



### ASISTA A SEMINARIOS DE DESARROLLO PROFESIONAL

O asista a las sesiones 1 a 1 programadas con el STEP Consejero para desarrollar habilidades profesionales



### ASISTA A UNA ENTREVISTA DE PRUEBA



### REÚNASE CON UN ESPECIALISTA EN FINANCIACIÓN O VIVIENDA



### LOGRAR UNA CERTIFICACIÓN



### LOGRAR DIPLOMA DE ESCUELA SECUNDARIA O GED



### OTROS HITOS QUE CREAS

\* Los hitos enumerados son ejemplos, no requisitos.

## BUSCAR Y APLICAR A TRABAJOS O PROGRAMAS EDUCATIVOS




### ASEGURAR UN TRABAJO DE TIEMPO COMPLETO

¡Lo hiciste! Pero aún no ha terminado ... A los 3 meses de su empleo, su Consejero lo graduará a Fase II.



### INSCRIBIRSE EN UN PROGRAMA DE EDUCACIÓN SUPERIOR

¡Lo hiciste! Pero aún no ha terminado ... A los 3 meses de su programa de educación, su Consejero lo graduará a Fase II.



## MANTENTE EN CONTACTO

Manténgase en contacto con su Consejero cada 3 meses para cualquier ayuda que pueda necesitar. Envíe comprobantes de pago para verificar el empleo o los horarios de clase para verificar la inscripción en la universidad.



## MANTÉNGALO POR 1 AÑO

Después de un año de empleo o escuela, su Consejero cerrará su caso y lo graduará del programa STEP.



Clave: Fase I; Fase II